



УПРАВЛЕНИЕ ФЕДЕРАЛЬНОЙ СЛУЖБЫ  
ГОСУДАРСТВЕННОЙ СТАТИСТИКИ  
ПО АРХАНГЕЛЬСКОЙ ОБЛАСТИ  
И НЕНЕЦКОМУ АВТОНОМНОМУ ОКРУГУ

# Индекс потребительских цен по Ненецкому автономному округу



за сентябрь 2022 года



# ИНДЕКСЫ ПОТРЕБИТЕЛЬСКИХ ЦЕН

## В % К ПРЕДЫДУЩЕМУ МЕСЯЦУ

### Индекс потребительских цен

Сентябрь 2022 к августу 2022, %



ИПЦ

100,1



Продовольственные товары

100,9



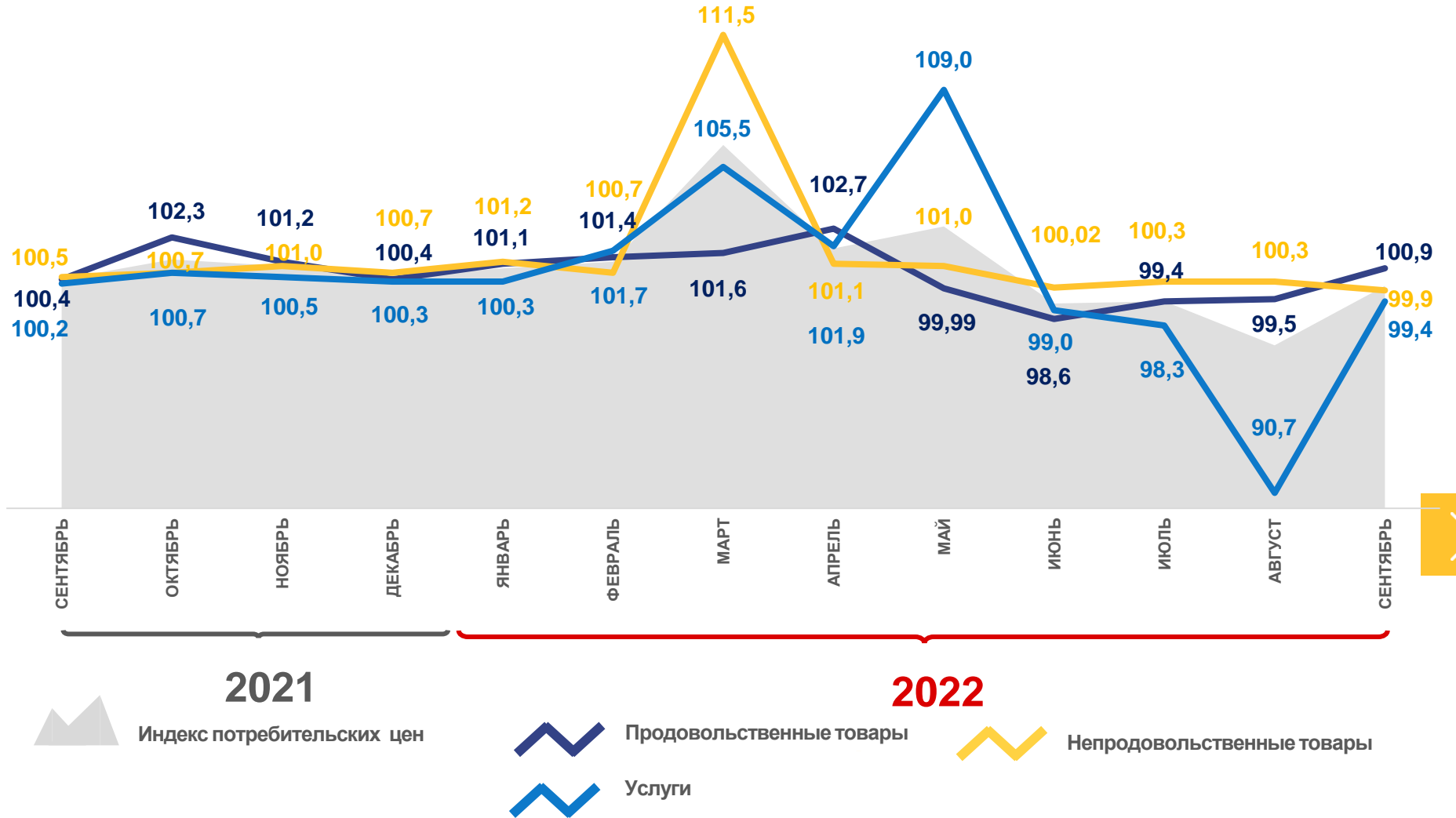
Непродовольственные товары

99,9



Услуги

99,4





# ИНДЕКСЫ ПОТРЕБИТЕЛЬСКИХ ЦЕН

## В % К ДЕКАБРЮ 2021 ГОДА

### Индекс потребительских цен

Сентябрь 2022 к декабрю 2021, %



ИПЦ

**109,6**



Продовольственные товары

**105,2**



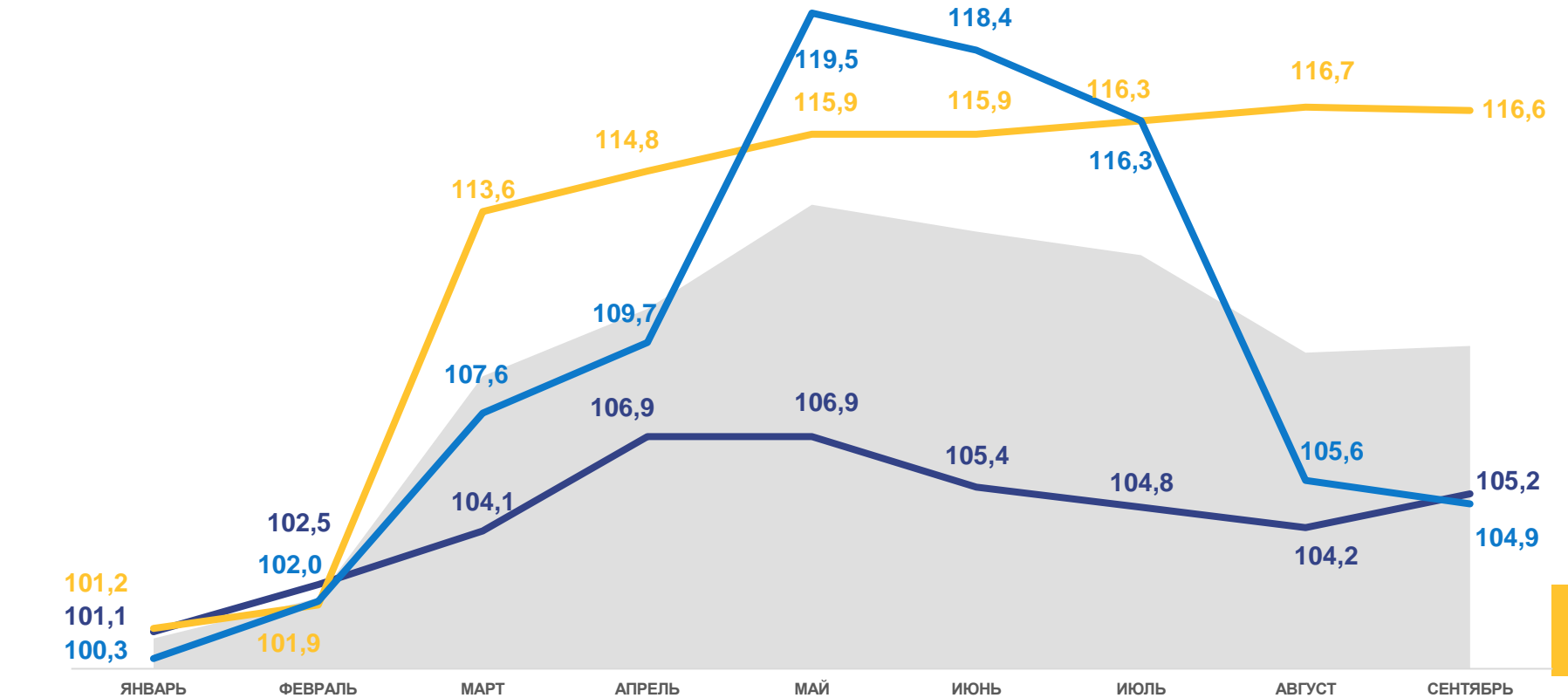
Непродовольственные товары

**116,6**



Услуги

**104,9**



Индекс потребительских цен



Продовольственные товары



Непродовольственные товары

Услуги





# ИНДЕКСЫ ЦЕН НА ОТДЕЛЬНЫЕ ГРУППЫ И ВИДЫ ПРОДОВОЛЬСТВЕННЫХ ТОВАРОВ

В % К ПРЕДЫДУЩЕМУ МЕСЯЦУ

Индексы цен на продовольственные товары



Продовольственные товары

100,9



Яйца куриные

103,0



Флодоовощная продукция, включая картофель

102,3



Алкогольные напитки

102,1



Мясо и птица

99,7



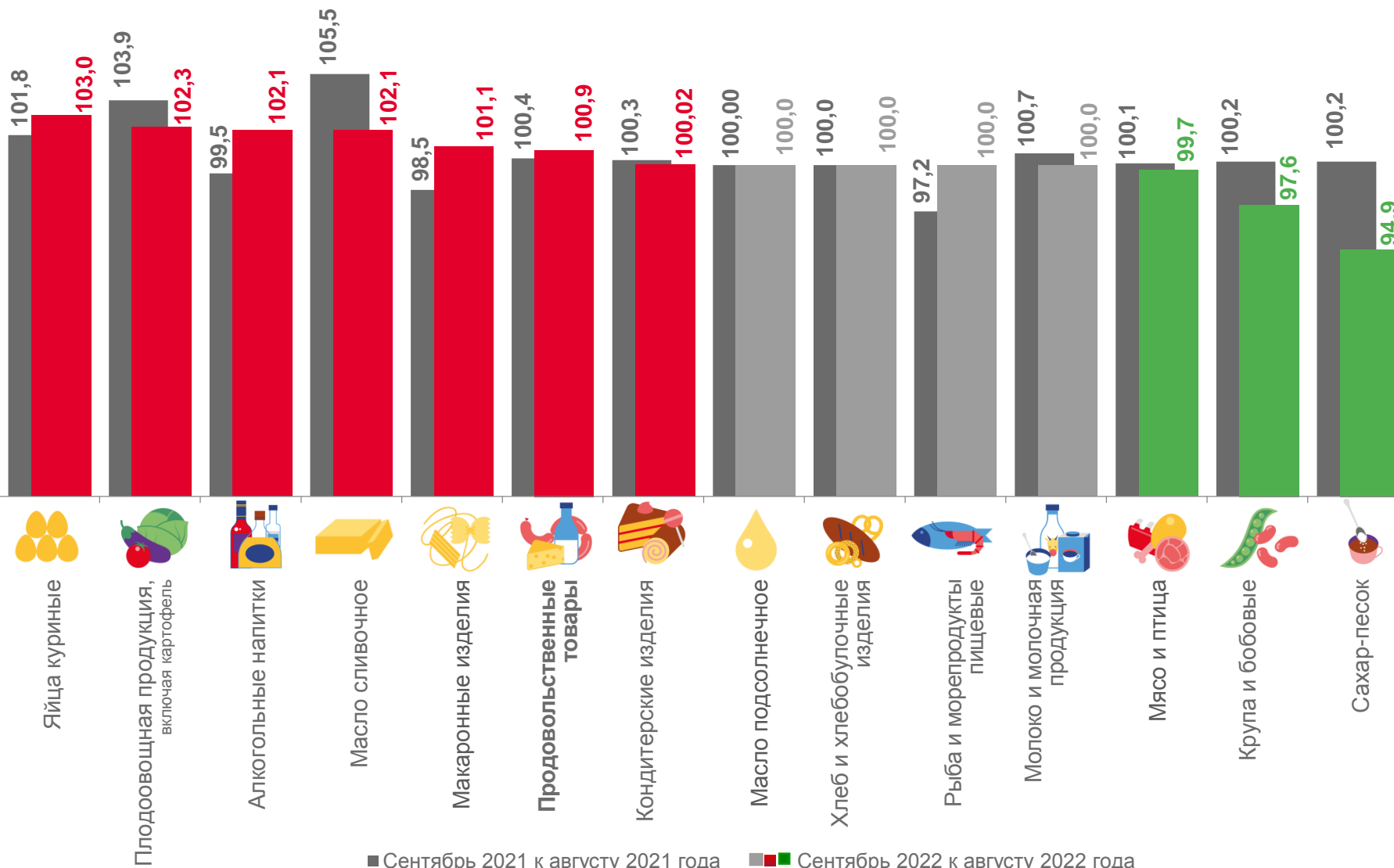
Крупа и бобовые

97,6



Сахар-песок

94,9



■ Сентябрь 2021 к августу 2021 года

■ Сентябрь 2022 к августу 2022 года





# ИНДЕКСЫ ЦЕН НА ОТДЕЛЬНЫЕ ГРУППЫ НЕПРОДОВОЛЬСТВЕННЫХ ТОВАРОВ

В % К ПРЕДЫДУЩЕМУ МЕСЯЦУ

Индексы цен на непродовольственные товары



99,9

Непродовольственные товары



100,8

Ткани



100,5

Медикаменты



100,3

Трикотажные изделия



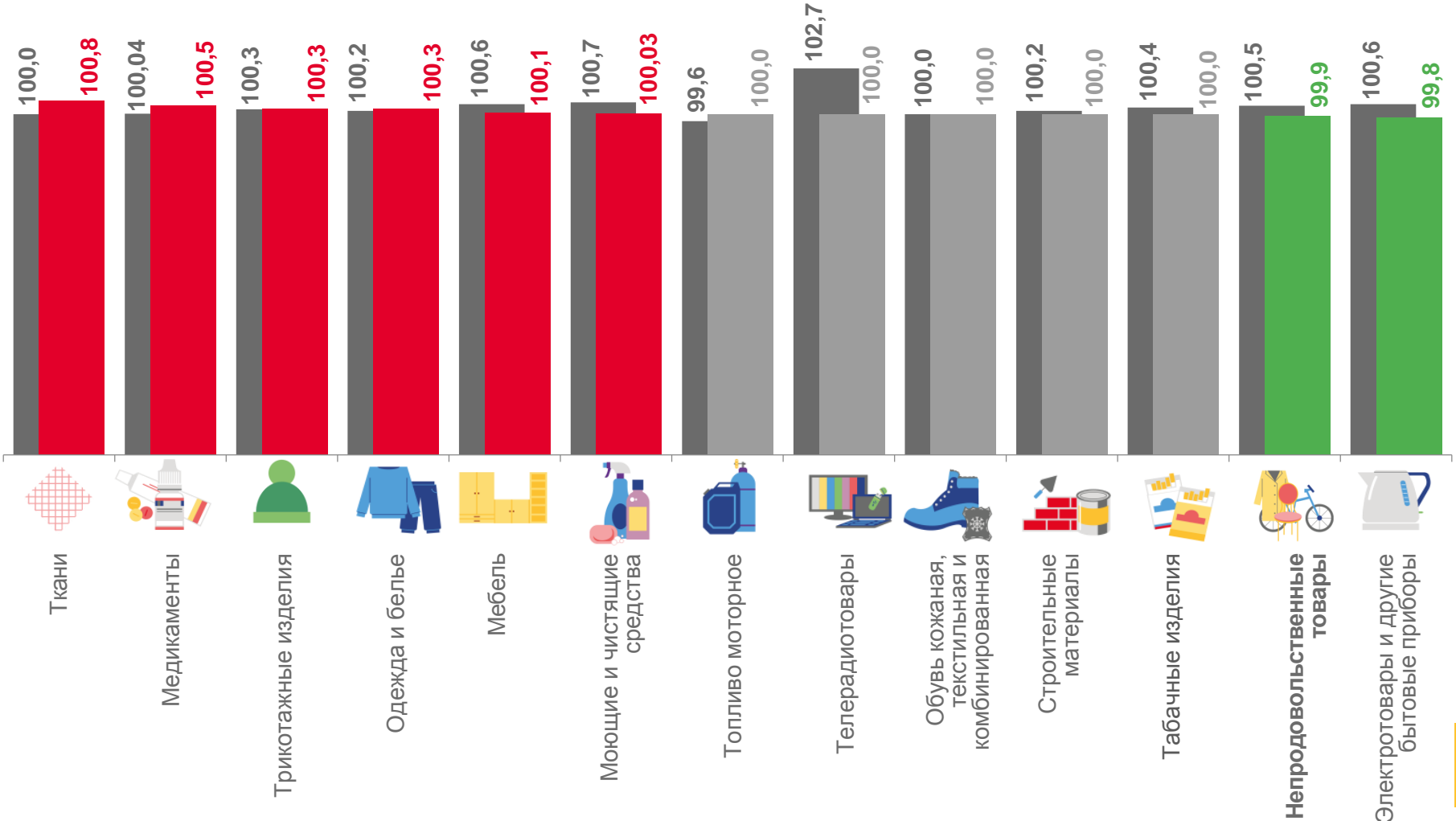
100,3

Одежда и белье



99,8

Электротовары и другие бытовые приборы



■ Сентябрь 2021 к августу 2021 года

■ ■ Сентябрь 2022 к августу 2022 года





# ИНДЕКСЫ ЦЕН НА ТОПЛИВО МОТОРНОЕ

Сентябрь 2022 к августу 2022, %

Индекс на топливо моторное



100,0

Топливо моторное



100,0

Бензин автомобильный марки АИ-95



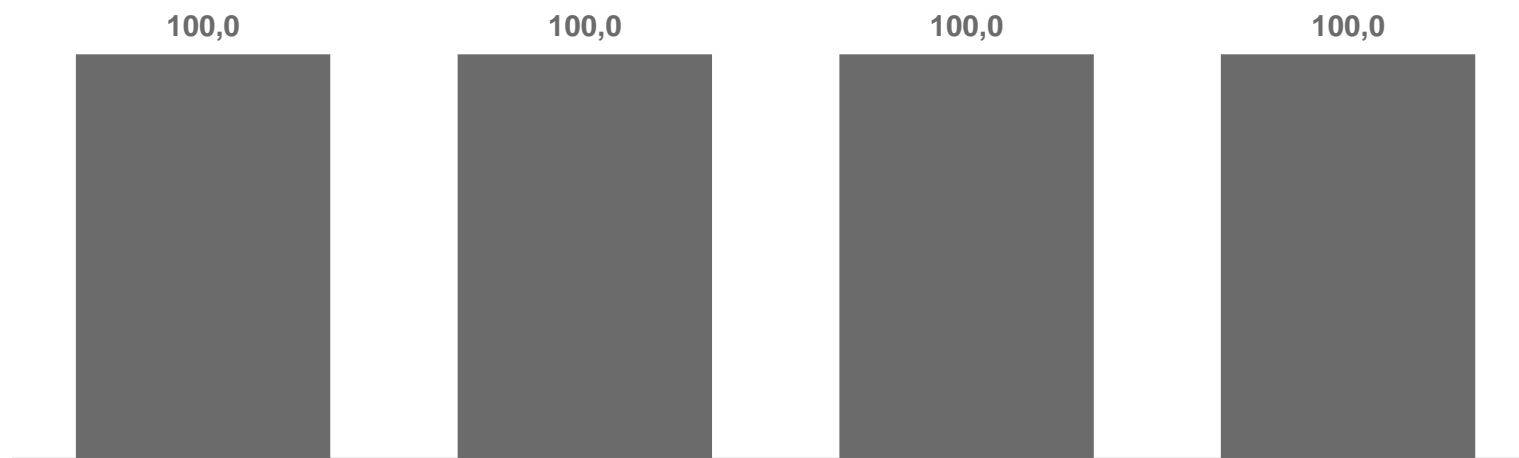
100,0

Бензин автомобильный марки АИ-92



100,0

Дизельное топливо



Топливо моторное



Бензин автомобильный марки АИ-95



Бензин автомобильный марки АИ-92



Дизельное топливо

СРЕДНИЕ ЦЕНЫ

▲ 55,97 ₹

▲ 50,46 ₹

▲ 59,73 ₹





# ИНДЕКСЫ ЦЕН И ТАРИФОВ НА УСЛУГИ

В % К ПРЕДЫДУЩЕМУ МЕСЯЦУ

## Индексы цен на услуги



Услуги

99,4



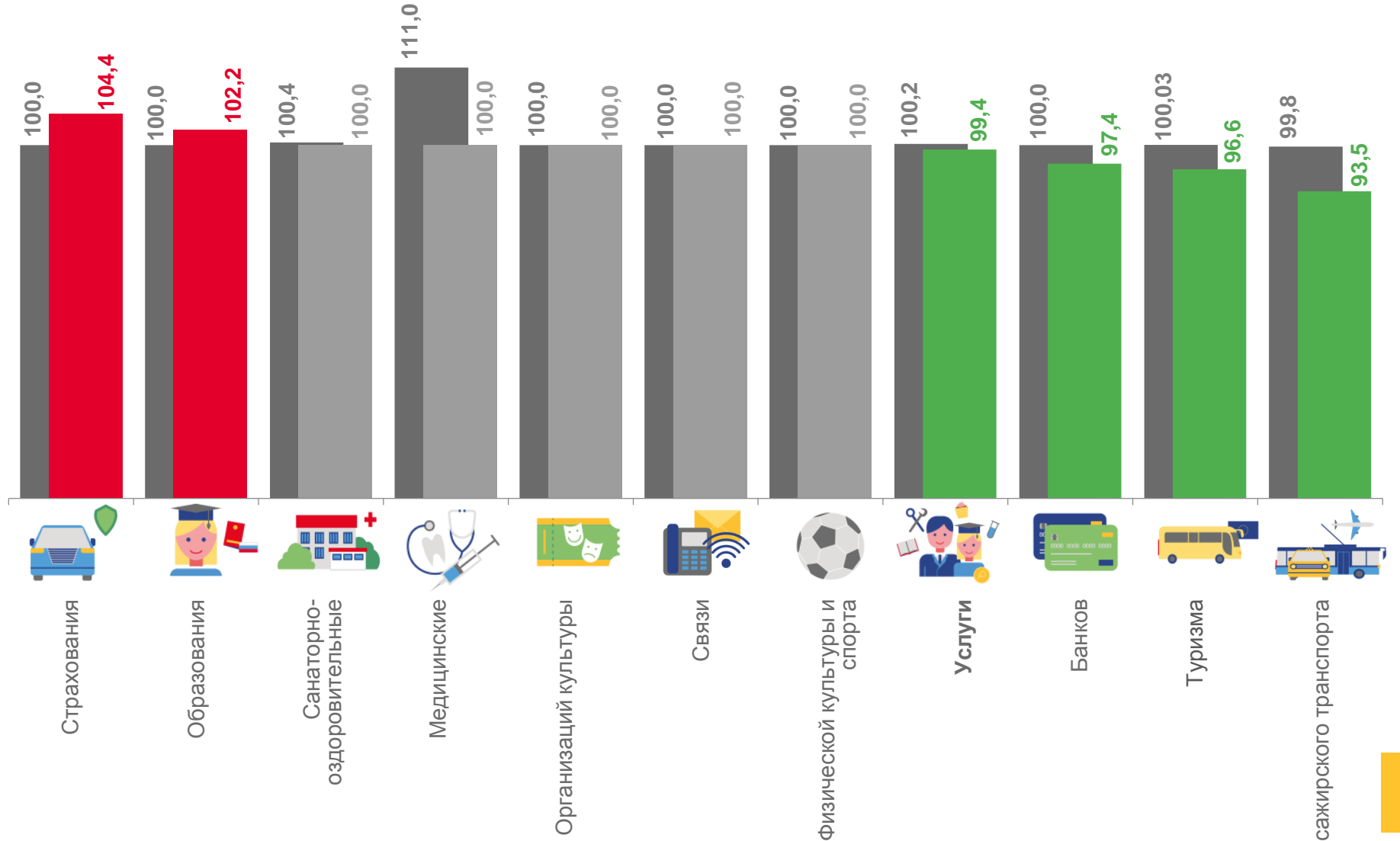
Страхования

104,4



Пассажирского транспорта

93,5



■ Сентябрь 2021 к августу 2021 года ■ Сентябрь 2022 к августу 2022 года

